

高速リールM

- ・もつれ防止機能（タングルガイド付）
- ・持ち運びハンドル付属
- ・ロック機能付 ギア比：3倍速
- ・マルチフック付属



※左写真は使用イメージです。
ポリワイヤー、リールスタンドはそれぞれ別売です。



高速リールL

- ・持ち運びハンドル付属
- ・ロック機能付
- ギア比：3倍速



リールM

- ・持ち運びハンドル付属
- ・ロック機能付



リールスタンド

- ・高速リールM、L、リールMを取り付け可能
- ・柵のないところへの移動が便利

ノーマルタイプとロングタイプの2種類

- ・ノーマルタイプ 地上高：890mm リール3個取付可能
- ・ロングタイプ 地上高：1550mm リール5個取付可能

※ロングタイプ使用イメージ



収納リール

- ・ポビンの取り外しが可能
- ・首から下げられるベルト付

収納リール専用交換ポビン

- ・収納リール用の交換ポビン

※リールスタンドへの取付はできません

リール品名	リール巻取り可能数(m)				ポビンの交換	備考
	ホワイトワイヤー(直径2mm)	ホワイトワイヤー(直径3mm)	リボンワイヤー	ホワイトロープ(直径4mm)		
高速リールM	700m	400m	250m	250m	×	マルチフック付属
高速リールL	1200m	800m	400m	400m	×	-
リールM	500m	300m	200m	200m	×	-
収納リール	1000m	600m	350m	350m	○	-
収納リール専用交換ポビン	1000m	600m	350m	350m	○	-



ゲートハンドル大型

- ・電気柵の出入口用ハンドル
- ・ポリワイヤー等を切って使用
- ・大型で握りやすい
- ・高伸張性のスプリング内蔵



スプリングゲート

- 【通常タイプ】
- ・0.6～5mまで延長可能な高伸張性のパネ
- ・視認性の良いホワイトパウダーコーティング
- 【ロングタイプ】
- ・0.7～8mまで延長可能な高伸張性のパネ
- ・錆びに強い垂鉛メッキ仕様



バンジーゲート

- 【通常タイプ】
- ・3.5～7mまで延長可能なゴム状ワイヤー
- ・ワイヤーにステンレス線が編み込んだ構造
- 【ロングタイプ】
- ・5.5～11mまで延長可能なゴム状ワイヤー



①マルチフック

- ・電気を流す、流さないを選べる新しいタイプのゲート

②フック碍子

- ・簡易ゲートとして使用




交換用スプリング

- ・ノーマルタイプ(写真左)とロングタイプ(写真右)の2種類



ゲートアンカー

- ・ゲートの取付交換部品



①バンジーコード

- ・50m巻
- ・好きな長さに切って使用可能

②バンジーコード用スペアフック

- ・バンジーコード用交換部品

電気柵とは？

各動物仕様

パワーボックス(本器) アース・ソーラーパネル

ワイヤー

ポール・碍子

管理ツール・安全用品

リール・ゲート・その他



緊張具／フェンシングワイヤー他用



イージーウェイ緊張具(大型幅広タイプ)

- ・フェンシングワイヤー、ネットフェンス、バラ線の緊張具
- ・13mmのドライブラチェットまたは専用ハンドルで締付け
- ・ストッパーピン付属
- ・アルミダイカスト製 ・サイズ:直径65mm



イージーウェイ緊張具用ハンドル

- ・テコの原理を使ってイージーウェイ緊張具の締め付けに使用



イージーウェイ緊張具用ストッパーピン

- ・予備として



巻取式緊張具(碍子付)

- ・フェンシングワイヤー、ネットフェンス、バラ線の緊張具
- ・スパナ等で締付け
- ・回転部)アルミダイカスト製 本体)亜鉛メッキ板 碍子)FRP製
- ・サイズ:130×70mm

巻取式緊張具

- ・フェンシングワイヤー、ネットフェンス、バラ線の緊張具
- ・スパナ等で締付け
- ・回転部)アルミダイカスト製 本体)亜鉛メッキ板
- ・サイズ:130×70mm



※電気柵で使用する際は必ず碍子を介して取り付けるようにしてください。(そのまま取り付けると漏電してしまいます)

緊張具／ポリワイヤー用



ポリワイヤー用簡易緊張具

- ・ポリワイヤーの緊張に便利
- ・ポリプロピレン製
- ・サイズ:85×35mm

連結具／フェンシングワイヤー他用



ジョイントクランプ

- ・亜鉛製
- ・7本のフェンシングワイヤー(φ2.5mm)を接続可能
- ・サイズ:直径20×H26mm

※強く締めすぎると破損する場合がありますのでご注意ください



平行連結金具(小)

(直径2~3.25mm対応タイプ)

平行連結金具(極小)

(直径1.4~2.2mm対応タイプ)

- ・フェンシングワイヤー、ネットフェンスの連結に
- ・解除ピンで一度入ったワイヤーを戻すことが可能



平行連結ストレーナー

- ・平行連結金具を使ってワイヤーを緊張する際に便利
- ・平行連結金具は付属していません



ワイヤーロック

- ・フェンシングワイヤー、ネットフェンスの連結に使用(イージープルでかみつぶします)



バイパスワイヤー連結金具

- ・バイパスワイヤーの連結に使用(圧着ペンチなどでかみつぶします)
- ・サイズ:17.5×3.8mm



イージープル

- ・ワイヤーロックを噛み潰す際に使用
- ・つかむ、引き抜く、切る、潰すの1台4役

連結具／ポリワイヤー用



ホワイトワイヤー連結金具

- ・ホワイトワイヤーの連結に使用
- ・直径3mmまで対応
- ・サイズ:27×15mm



ホワイトロープ連結金具

- ・ホワイトロープの連結に使用
- ・直径6mmまで対応
- ・サイズ:60×24mm



リボンワイヤー連結金具

- ・リボンワイヤーの連結に使用
- ・サイズ:21×22mm



①ジャンパーリード

②ジャンパーリードトリプル

- ・移動柵などの簡易的な接続に便利

電気柵とは?

各動物仕様

パワーボックス(本器)

アース・ソーラーパネル

ワイヤー

ポール・碍子

管理ツール・安全用品

リール・ゲート・その他



※写真は防草シートです



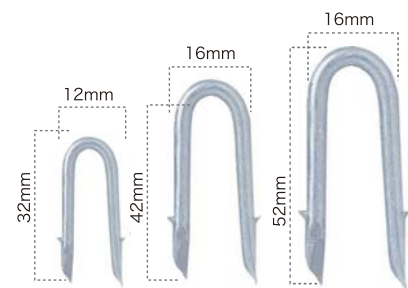
※写真は防草シートです

防草シート

- ・電気柵の下草管理の手間を大幅に軽減
- ・高い遮光性
- ・ポリプロピレン繊維を編み込んだ構造
- ・【幅1.0m×100m巻】
- ・【幅0.6m×100m巻】
- ・シート抑え杭別売

アースリターンシート

- ・アースの効果が低いアスファルトやコンクリートの地面に
- ・テロン生地に銅線が編み込まれた構造
- ・幅0.95m×最大50m巻
- ・シート抑え杭別売



ステイプル

- ・亜鉛メッキ
- ・木柱用碍子、ネットフェンスの取付けに (30型:電気柵用碍子 40、50型:ネットフェンス)



※30型使用イメージ



碍子固定用ビス

- ・ステンレス製
- ・【木柱用 約240本入 500g】
- ・【鉄柱用 約230本入 500g】



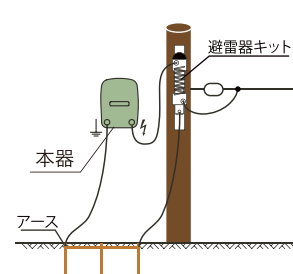
ステイホルダーストロング

- ・コーナー柱の控え柱を取り付けに使用



カットアウトスイッチ ヘビーデューティータイプ

- ・ステンレス端子により腐食に強い



避雷器キット

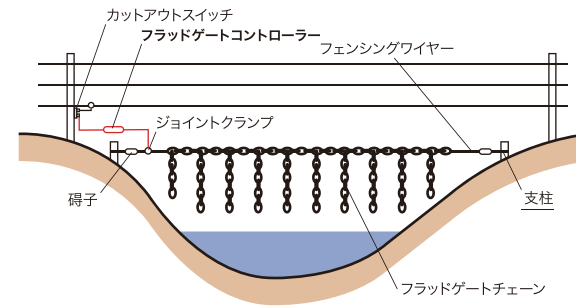
- ・雷により電気柵が重大な故障を起こさないよう回避するためのキット
- ・碍子、チョーク、スプリングが一体化

※落雷の距離によっては回避できない場合があります。ご注意ください。



河川対策システム

河川や明渠のように、電気柵と水面(地面)との間があいてしまう際に、有効なシステムです。詳しくはお問合せください。



※設置イメージ



フラッドゲートコントローラー

- ・洪水などによるエネルギーロスを軽減
- ・最大使用距離 約25m

フラッドゲートチェーン

- ・電気柵と水面の間に吊り下げて使用
- ・100m巻または測り売りも可能です



フィールドフェンス



設置イメージ

緊張できる特殊なネットフェンスです。緊張することで柵の強度が増すだけでなく、ポスト(支柱)の間隔を広げることができます。専用施工道具を使用することで、安価に誰でもこのネットフェンスを張ることができます。詳しくはお問い合わせください。

アニマルトラップ・センサーカメラ



アニマルトラップはアライグマやハクビシンなどの中型動物を捕獲するための箱わなです。その高い捕獲能力が実証済みで、すでに全国の自治体事業などで数多く使用されています。センサーカメラは人が操作しなくても自動でシャッターを切り、野生動物の様々な調査として活用されています。詳しくはお問い合わせください。

電気柵とは？

各動物仕様

パワーボックス(本器) アース・ソーラーパネル

ワイヤー

ポール・碍子

管理ツール・安全用品

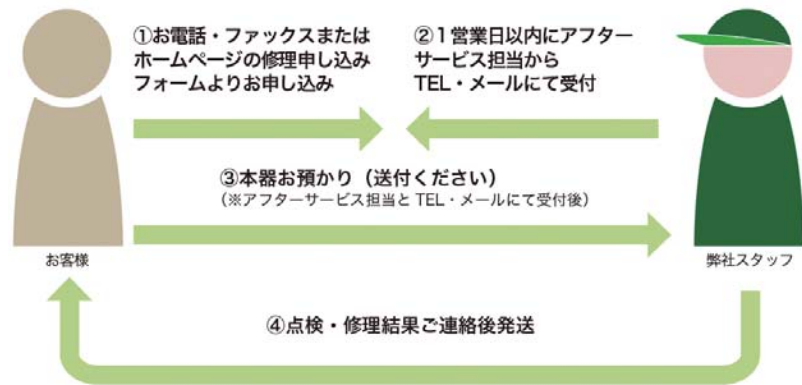
リール・ゲート・その他

ファームエイジの無償保証期間について

ファームエイジ株式会社の電気柵本器は全てご購入日より3年間の無償修理保証付きです。
(ホームセンターなど一部販売店の場合は1年間保証)

<p>1</p> <p>何度でも 無償対応で 修理可能</p>	<p>2</p> <p>お届け時に 送料無料</p>	<p>3</p> <p>ご購入から2年を 超えて修理した場合は プラス1年の無償保証 修理付き</p>	<p>4</p> <p>WEBから24時間 簡単申し込み ※1営業日以内に担当者より ご連絡後受付完了</p>
--	---------------------------------------	--	--

ご購入いただいた電気柵本器には、ファームエイジだからその安心とサービスがついています。
取扱説明書または本体貼り付けラベル等の注意書に基づくお客様の正常なご使用上のもとで、3年間の保証期間中に
万一故障した場合に何度でも無償修理いたします。




修理保証の対象は「電気柵本器のみ」となります。※付属品や消耗品(付属バッテリー等)は保証対象外となります。
※落雷による故障、水没による故障、落下等の衝撃による故障、お客様による改造・修理など、保証期間内でも有償修理になることがあります。

本器ごとに症状を確認しましょう

ご使用の本器の取扱説明書を確認し、まずは症状ごとの点検箇所、その対処方法を確認しましょう。
(説明書がない方はスマートフォンなどを使って以下のQRコードから各本器の点検箇所を確認することができます)

ANシリーズ 点検箇所		XSシリーズ 点検箇所		SXシリーズ 点検箇所		CBシリーズ 点検箇所	

柵に問題が？ よくある間違った設置事例



電圧が低下する原因は本器だけでなく、設置の仕方によって漏電などのトラブルを引き起こす可能性があります。
よくある事例をまとめましたので、ご参照ください。
当てはまる場所があれば、即座に解消するようにしましょう。

また、電気柵は定期的な点検が必要です。
電圧テスターを使って定期的な電圧チェックを心がけましょう。

症状が改善しない。修理を申し込みたい

上記項目を全て確認しても症状が改善しない場合、修理が必要な可能性があります。
お手数ですがこちらより、修理依頼をお申し込みください。お申し込み後、1営業日以内にお電話にてアフターサービス担当者より折り返しお電話致します。

←オンラインなら
24時間受付可能です
(スマートフォンを使って読み取ることが出来ます)



お名前	連絡先 担当者よりご回答いたします。 連絡先をご記入の上、ご希望の連絡方法にチェックを入れてください。
ご住所 〒	<input type="checkbox"/> TEL — — <input type="checkbox"/> FAX — — <input type="checkbox"/> Eメールアドレス @

機種名 (パワーボックスの名称)	ご使用の目的は何ですか？ (放牧用、獣害対策用など)	電源は何をお使いですか？ (※必須項目)
貸出器は必要ですか？ (※ご希望がある方のみ)	修理品の到着希望日はございますか？ (※故障の状況や配送の関連等でご希望に沿えない場合がございますので、あらかじめご了承ください。)	<input type="checkbox"/> ソーラーパネル+12V バッテリー <input type="checkbox"/> 12V バッテリーのみ <input type="checkbox"/> 乾電池 <input type="checkbox"/> AC100V

不具合の状況(いつから、どのような不具合か、電圧は何ボルト出ているか)について、
できるだけ詳しく記載してください

※担当者が不在の場合、ご連絡差し上げるのにお時間がかかってしまう場合がございます。お急ぎの方は、お手数ですがお電話にてお問い合わせください。